

Guide du nouveau membre



2024-2025



Vous rejoignez le laboratoire CLLE...

BIENVENUE dans cette nouvelle expérience professionnelle.

L'objectif de ce livret est de vous accompagner dans vos premiers pas au sein de notre structure et de faire connaissance avec votre nouvel environnement.

Vous trouverez ici, une compilation d'informations pratiques pour vous aider à trouver votre place dans le laboratoire.

Le laboratoire CLLE (Cognition, Langues, Langage, Ergonomie) est une UMR CNRS créée en janvier 2007 qui se situe sur le site de l'Université Toulouse Jean Jaurès et qui dispose également d'une antenne située sur le campus de l'Université Bordeaux Montaigne. Le laboratoire fait partie de l'Institut des Sciences Humaines et Sociales du CNRS et est rattaché principalement à la section 34 du CNRS (Sciences du Langage) et de façon secondaire à la section 26 du CNRS (Cognition, Cerveau, Comportement) de l'Institut des Sciences Biologiques du CNRS.

CLLE est donc une unité de recherche pluridisciplinaire relevant des Sciences Cognitives : les travaux qui y sont menés couvrent les champs, à périmètre plus ou moins large, de la linguistique, de la psychologie, de l'informatique, de la philosophie, de l'éducation et des neurosciences.

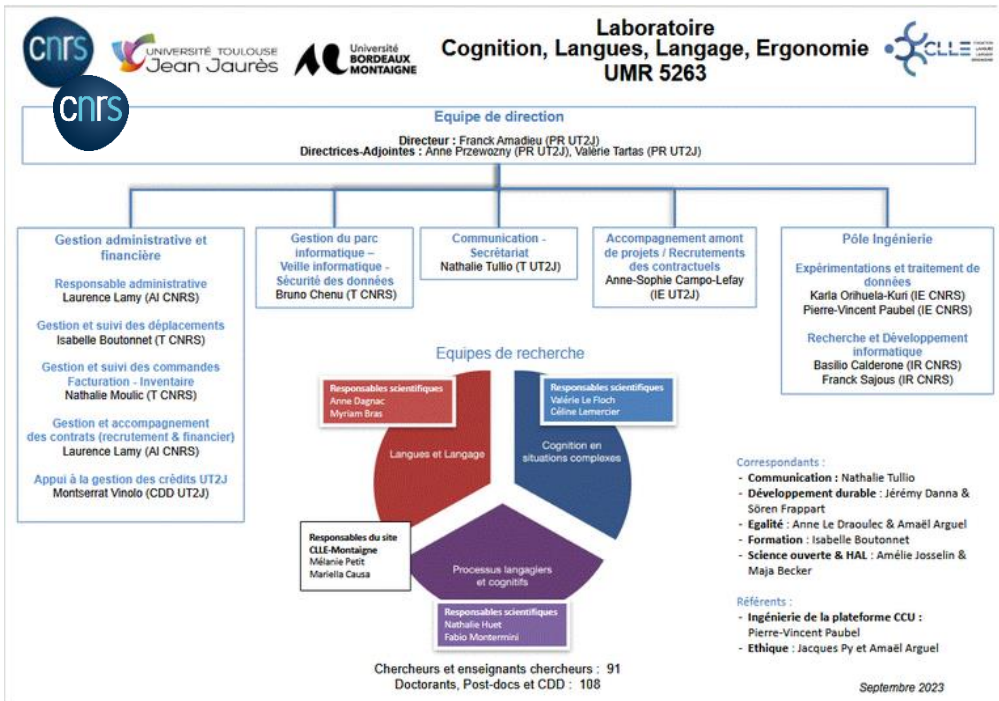
Le laboratoire est structuré en 3 équipes depuis janvier 2021 :

- Processus langagiers et cognitifs (PLC)
- Cognition en situations complexes (CSC)
- Langues et langage (LL)

Nous vous souhaitons une bonne intégration parmi nous !

*Le Directeur,
Franck Amadieu*

Organisation



Quelques chiffres...

220 membres dont 40 % de doctorants

40 stagiaires

50 % de thèses financées

80 contrats de recherche publics ou privés en cours

2 sites : Université Jean Jaurès et Bordeaux Montaigne

Budget CLLE ? dont 180 000 € de dotation des tutelles

Contacts scientifiques

Direction

Directeur d'unité

Franck Amadieu

 franck.amadieu@univ-tlse2.fr

Directions adjointes

Anne Przewozny

 anne.przewozny@univ-tlse2.fr

Valérie Tartas

 valerie.tartas@univ-tlse2.fr

Equipes

Processus Langagiers et Cognitifs (PLC)

Fabio Montermini

 fabio.montermini@univ-tlse2.fr

Nathalie Huet

 nathalie.huet@univ-tlse2.fr

Cognition en situation complexe (CSC)

Céline Lemerancier

 celine.lemerancier@univ-tlse2.fr

Valérie Le Floch

 valerie.le-floch@univ-tlse2.fr

Langue et Langages (LL)

Anne Dagnac

 anne.dagnac@univ-tlse2.fr

Myriam Bras

 myriam.bras@univ-tlse2.fr

Responsable site CLLE Bordeaux Montaigne


Mélanie Petit

 melanie.petit@u-bordeaux-montaigne.fr

Appuis administratifs

Communication - Secrétariat de direction

Nathalie Tullio
Bureau C 531

 nathalie.tullio@univ-tlse2.fr
 05 61 50 35 34

Gestion administrative et financière

- Responsable administrative



- Gestion et accompagnement des contrats

Laurence Lamy
Bureau C 449

 laurence.lamy@univ-tlse2.fr
 05 61 50 36 02

- Dépenses-Commandes



Nathalie Moulic
Bureau C 449

 nathalie.moulic@univ-tlse2.fr
 05 61 50 36 07

- Traitement et suivi des missions

S/crédits CNRS



Isabelle Boutonnet
Bureau C 450

 isabelle.boutonnet@univ-tlse2.fr
 05 61 50 35 22

S/crédits UT2J

NN

Bureau C 453

  05 61 50 38 97

Accompagnement de projets & Valorisation



Recrutements CDD sur projets de recherche

Anne-Sophie Campo-Lefay
Bureau C 524

 anne-sophie.campo@univ-tlse2.fr
 05 61 50 39 71

Gestion informatique

Bruno Chenu
Bureau C 445

 bruno.chenu@univ-tlse2.fr
 05 61 50 36 11

Informations et procédures

La plupart des informations relatives à votre univers professionnel sont disponibles sur le site web CLLE, n'hésitez pas à le consulter !

<http://clle.univ-lise2.fr>

Informations générales :

- Présentation du laboratoire et de ses membres
- Actualité scientifiques (colloques, séminaires, agenda des réunions, publications, soutenances des thèses et des HDR)
- Appuis à la recherche (administratif, technique et ingénierie)
- Plateau technique et recherche linguistique
- Accès aux archives ouvertes, portail HAL
- Intranet CLLE
- Archives CLLE



Procédures & formulaires administratifs :

- Achats : commande sur crédits CNRS ou UT2J
- Missions sur crédits CNRS ou UT2J
- Thèse & HDR : soutenance, déplacement des membres du jury
- Recrutements sur crédits CNRS ou UT2J
- Stages gratifiés ou non rémunérés : accueil d'un étudiant UT2J ou non UT2J
- Visiteurs
- Communication
- Procédures informatiques (dont achats)



**Toute demande doit être visée
par le responsable hiérarchique**

Vos droits...

Le laboratoire dispose d'un **règlement intérieur** qui présente les règles générales internes d'organisation de l'activité de l'unité et plus spécifiquement :

- son organisation,
- les règles générales et permanentes relatives au temps de travail (horaires, congés pour les doctorants financés), à l'utilisation des locaux et du matériel,
- la réglementation en matière de :
 - o Santé et de sécurité au travail
 - o Sécurité de l'information et des systèmes d'information
 - o Gestion

Le règlement intérieur est affiché au laboratoire au niveau de l'espace de convivialité et consultable sur le site web CLLE.



Votre **adresse mail professionnelle UT2J** et votre inscription à la **base de données RH CNRS RESEDA**, vous donneront accès à différents outils :

- Compte ENT UT2J
- Intranet du site web du laboratoire
- Inscription sur les listes de diffusion CLLE
- Plateforme KSup (page personnelle site web CLLE et annuaire UT2J)
- Archives ouvertes HAL
- Plateformes et portails CNRS (missions, recherches bibliographiques, congés, ...)

Action sociale, loisirs, culture et sports à l'UT2J

Le service universitaire d'activités physiques et sportives (Suaps), propose toute une palette d'activités et ouvre également ses activités aux personnels, de l'aïkido au yoga en passant par le ski ou le hand-ball mais aussi des sorties ski.

